

1

ГЛАСНЫЕ ЗВУКИ

Состоят из голоса, при произношении нет препятствий

В русском языке 6 гласных звуков: [а] [о] [у] [ы] [и] [э]

10 букв, обозначающих гласные звуки

Обозначают твёрдость согласного	а	о	у	ы	э
Обозначают мягкость согласного	я	ё	ю	и	е

- Ударные и безударные
- Сколько в слове гласных, столько и слогов
ма/ши/на о/сень

2

ГЛАСНЫЕ БУКВЫ Е, Ё, Ю, Я

1 звук: Мягкость согласного и гласный звук	2 звука: Согласный звук [й'] и гласный звук		
после согласной буквы	в начале слова	после гласной буквы	после разделительных Ъ и Ь
лето [л'э]	ёлка [й'о]	заяц [й'а]	пьют съезд [й'у] [й'э]

3

СОГЛАСНЫЕ ЗВУКИ

Звонкие и глухие

состоят из голоса и шума

Твёрдые и мягкие

состоят из шума

Всегда твердые (нет мягкой пары)

Всегда мягкие (нет твёрдой пары)

[ж],[ш],[ц]

[й'], [ч'], [щ']

Парные согласные

звонкие	[б], [б']	[в], [в']	[г], [г']	[д], [д']	[ж]	[з], [з']
глухие	[п], [п']	[ф], [ф']	[к], [к']	[т], [т']	[ш]	[с], [с']

Непарные согласные


звонкие	[й']	[л], [л']	[м], [м']	[н], [н']	[р], [р']
глухие	[х], [х']	[ч]	[ч']	[щ']	

4

Парные звонкие и глухие согласные в корне слова надо проверять. Для этого слово надо изменить так (или подобрать однокоренное слово), чтобы после проверяемого согласного звука стоял гласный

круг - круги

гараж - гаражи



5


Памятка «Безударные гласные **А О Е И Я** в корне слова»

- Безударные гласные в корне слова проверяй.
- Для этого нужно изменить слово так, чтобы безударный гласный стал ударным.
- • ТРАВА-ТРАВЫ ЗИМА-ЗИМЫ
- МОРЯ-МОРЕ РЕКА-РЕКИ
- РОСА-РОСЫ ГРОЗА-ГРОЗЫ
- СТРЕЛА-СТРЕЛЫ ГРАЧИ-ГРАЧ



6

ПАМЯТКА Как найти корень слова

1. Читаю слово. Выясняю его смысл.
2. Подбираю к слову родственные слова, они близки по смыслу.
3. Сравниваю родственные слова и выделяю в них общую часть - корень.
4. Выделяю корень слова знаком: 

7

ПРИСТАВКА – это значимая часть слова, которая находится перед корнем и образует новые слова.

Например:

поехал, приехал, уехал, объехал.

Приставки пишутся слитно со словом.

8

Учимся находить приставку

1. Подбери однокоренные слова.
2. Обозначь корень.
3. Найди часть слова перед корнем, которой слова различаются. Это приставка.

Пример: *выход* – ?

1. *вход*, *уход*, *заход*, *приход*, *переход*

2. *выход*

3. *выход*

Приставка в слове *выход* — **вы-**.

Второстепенные члены предложения

13

Дополнение -----	Определение ~~~~~	Обстоятельство -----
<p>Отвечает на вопросы косвенных падежей.</p> <p>Р. кого? чего?</p> <p>Д. кому? чему?</p> <p>В. кого? что?</p> <p>Т. кем? чем?</p> <p>П. о ком? о чем?</p>	<p>какой?</p> <p>чей?</p> <p>резные листья</p> <p>птичьи гнезда</p>	<p>Где? когда?</p> <p>куда?</p> <p>откуда?</p> <p>почему?</p> <p>зачем?</p> <p>(и) как?</p> <p>□ Время</p> <p>□ Место</p>

14

ЧАСТИ РЕЧИ

ПРИЗНАКИ	ИМЯ СУЩЕСТВИТЕЛЬНОЕ	ИМЯ ПРИЛАГАТЕЛЬНОЕ	ГЛАГОЛ
Что обозначает?	предмет	признак предмета	действие предмета
Отвечает на вопросы	Кто? Что?	Какой?	Что делать? Что сделать?
Постоянные признаки	одуш. – неодуш. род склонение	—	вид спряжение
Непостоянные признаки	число падеж	род число падеж	время число
			род лицо
Каким членом предложения является?	подлежащее второстепенный член дополнение обстоятельство	второстепенный член определение	сказуемое

15

Падеж	Падежные вопросы	Склонение имён существительных
Именительный	кто? что?	конь □, зим □а, окн □о
Родительный	кого? чего?	кон □я, зим □ы, окн □а
Дательный	кому? чему?	кон □ю, зим □е, окн □у
Винительный	кого? что?	кон □я, зим □у, окн □о
Творительный	кем? чем?	кон □ём, зим □ой, окн □ом
Предложный	о ком? о чём?	о кон □е, о зим □е, об окн □е

16

ПАДЕЖНЫЕ ОКОНЧАНИЯ ИМЁН СУЩЕСТВИТЕЛЬНЫХ

падежи	1 склонение м.р., ж.р. -а, -я (папа, дядя, тётя)	2 склонение м.р., с.р. □ -о, -е (конь, окно, поле)	3 склонение ж.р. ь □ (ночь, дочь, степь)
Именительный	-а, -я мама, дядя	□ -о, -е человек □, озеро	ь □ ть, дочь
Родительный	-ы, -и мамы, дяди	-а, -я человека, озера	-и тени, дочери
Дательный	-е маме, дяде	-у, -ю человеку, озеру	-и тени, дочери
Винительный	-у, -ю маму, дядю	□ -а, -я, -о, -е человека, озеро	ь □ ть, дочь
Творительный	-ой, -ей мамой, дядей	-ом, -ем человеком, озером	ь -ю тью, дочерью
Предложный	-е о маме, о дяде	-е о человеке, об озере	-и о тени, о дочери

17

Морфологический разбор имени существительного

I. Часть речи.

II. Начальная форма (Им. п., ед. ч.)

III. Морфологические признаки.

1) Постоянные:

- собственное или нарицательное;
- одушевленное или неодушевленное;
- род;
- склонение.

2) Непостоянные

- падеж;
- число.

IV. Синтаксическая роль.

18



Как выполнить морфологический разбор имени прилагательного?



Нужно определить:

1. Часть речи (что обозначает, на какой вопрос отвечает).
2. Начальную форму (именительный падеж, единственное число, мужской род).
3. Число, род (в единственном числе), падеж.
4. Роль в предложении.

Образец устного разбора

Стоял **нежаркий** день.

1. *Нежаркий* – имя прилагательное. Обозначает признак предмета, отвечает на вопрос *какой?*
2. Начальная форма – *нежаркий*.
3. Употреблено в форме мужского рода, именительного падежа, единственного числа.
4. В предложении является определением: *день (какой?) нежаркий*.

Образец письменного разбора

Нежаркий (день) – имя прилаг., какой?, н. ф. – *нежаркий*, м. р., ед. ч., И. п., определение: *день (какой?) нежаркий*.

19

СПРЯЖЕНИЕ ГЛАГОЛОВ

I спряжение	II спряжение
Все глаголы на -еть, -ать, -оть, -уть, -ть (кроме 11 глаголов-исключений), а также глаголы на -ить : <i>брить, жить, стелить</i>	глаголы на -ить (в неопределённой форме), а также 11 глаголов: <i>Гнать, дышать, держать, зависеть. Видеть, слышать и обидеть. А еще терпеть, вертеть, Ненавидеть и смотреть.</i>

Личные окончания глаголов

I спряжение		II спряжение	
ед. ч.	мн. ч.	ед. ч.	мн. ч.
-у(-ю)	-ем	-у(ю)	-им
-ешь	-ете	-ишь	-ите
-ет	-ут(-ют)	-ит	-ат(-ят)

20

Прошедшее	Настоящее	Будущее
Что делал?	Что делает?	Что будет делать?
Что сделал?		Что сделает?
Действие происходило до момента речи	Действие происходит в момент речи	Действие будет происходить после момента речи

21

Виды глагола



22

Морфологический разбор глагола

- I — часть речи; II — неопределённая форма; вид, спряжение, число, время, лицо, род (только в прошедшем времени);
- III — член предложения.

Светит солнце.

- I — светит, солнце (что делает?) светит — глагол; II — (светить); несов. вид, II спр., в ед. ч., в наст. вр., в 3 лице; III — солнце (что делает?) светит — сказуемое.

23

Склонение личных местоимений

	1 л		2 л		3 л		
	ед. ч	мн. ч	ед. ч	мн. ч	ед. ч	ед. ч	мн. ч
И.п	я	мы	ты	вы	он, оно	она	они
Р.п	меня	нас	тебя	вас	его	ей	их
Д.п	мне	нам	тебе	вам	ему	ей	им
В.п	меня	нас	тебя	вас	его	её	их
Т.п	мной	нами	тобой	вами	им	ею	ими
П.п	обо мне	о нас	о тебе	о вас	о нём	о ней	о них

24

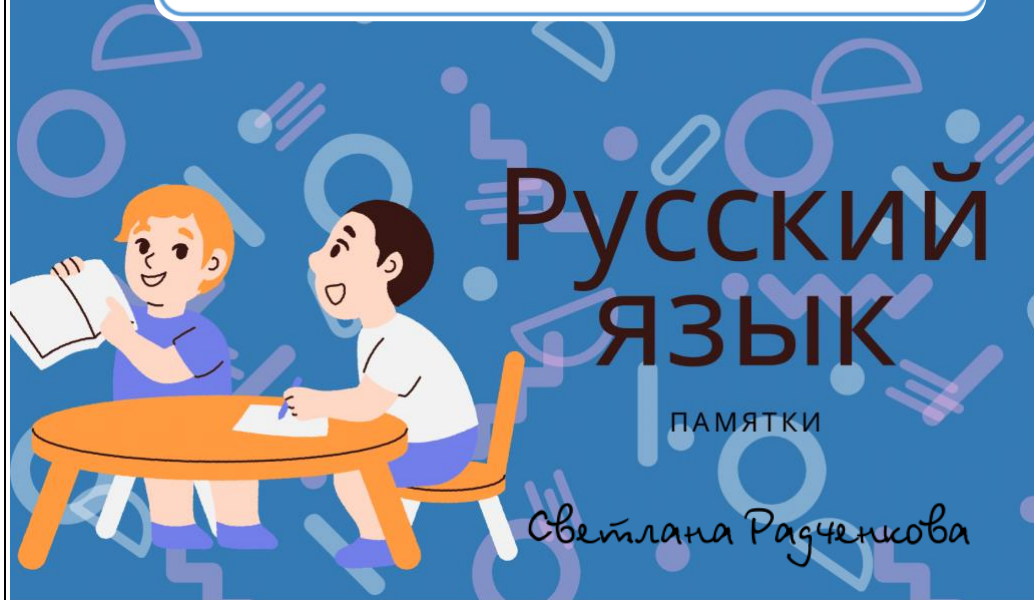
Морфологический разбор местоимения

Схема разбора местоимения.

- 1. Часть речи
- 2. Начальная форма (И.п., ед.ч.)
- 3. Лицо
- 4. Падеж
- 5. Род (если есть)
- 6. Число
- 7. Член предложения.

Пример: О нём - мест., н.ф. он, 3 лицо, п.п., м.р., ед.ч., дополнение.

Могу учиться



Русский язык

ПАМЯТКИ

Светлана Радченко